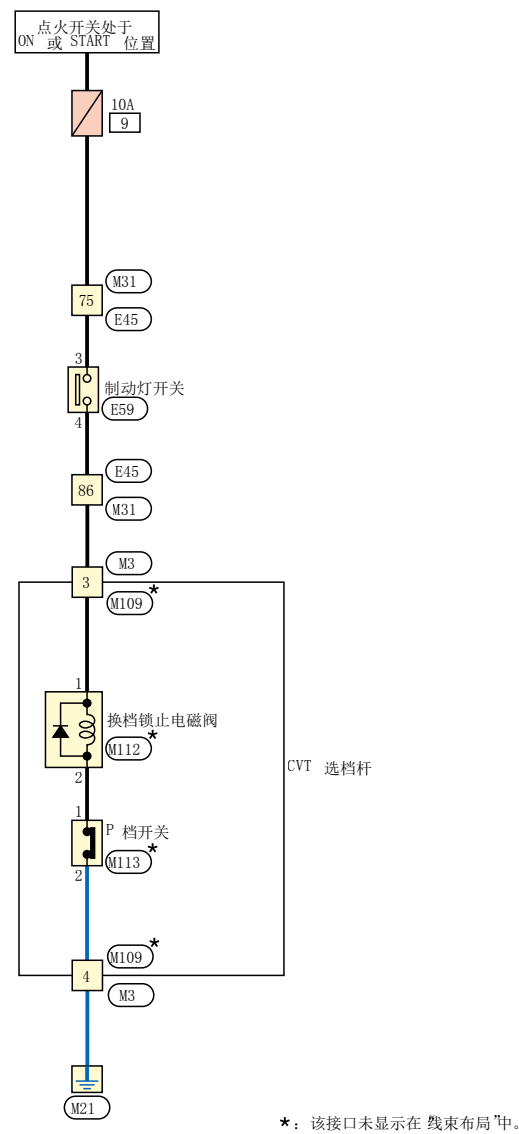
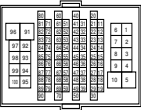


CVT 换档锁止系统



CVT 换挡锁止系统

接头编号	E45
接头名称	导线至导线
接头类型	TH80FW-CS16-TM4
接头颜色	白色



端子号	电线颜色	信号名称 [规格]
4	Y	至主线束
5	BR	至主线束
8	L	至主线束
10	L	至主线束
51	R	至主线束
52	V	至主线束
55	L	至主线束
56	W	至主线束
57	W	至主线束
58	V	至主线束
59	L	至主线束
62	G	至主线束
66	Y	至主线束
67	G	至主线束
68	BR	至主线束
69	L	至主线束
70	P	至主线束
71	R	至主线束
72	G	至主线束
73	W	至主线束
74	L	至主线束
75	SB	至主线束
76	R	至主线束
77	G	至主线束
78	V	至主线束
79	W	至主线束
80	L	至主线束
81	W	至主线束
83	R	至主线束
84	SB	至主线束
85	W	至主线束
86	BE	至主线束
87	R	至主线束
88	SB	至主线束

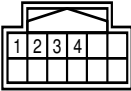
89	SHIELD	至主线束
90	B	至主线束
91	W	至主线束
93	W	至主线束
94	L	至主线束
95	SB	至主线束
96	W	至主线束
99	V	至主线束

接头编号	E59
接头名称	制动灯开关
接头类型	M04FW-LC
接头颜色	白色



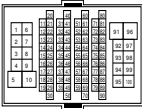
端子号	电线颜色	信号名称 [规格]
1	V	制动灯开关电源
2	R	-
3	SB	- [配备 CVT]
3	W	- [配备 M/T]
4	BE	- [配备 CVT]
4	G	- [配备 M/T]

接头编号	M3
接头名称	CVT 选档杆
接头类型	TH12FW-NH
接头颜色	白色



端子号	电线颜色	信号名称 [规格]
1	Y	-
2	GR	-
3	W	-
4	GR	-

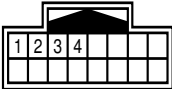
接头编号	M31
接头名称	导线至导线
接头类型	TH80MW-CS16-TM4
接头颜色	白色



端子号	电线颜色	信号名称 [规格]
4	LA/R	至发动机舱线束
5	W	至发动机舱线束
8	LA/W	至发动机舱线束
10	G	至发动机舱线束
51	R	至发动机舱线束
52	V	至发动机舱线束
55	BR	至发动机舱线束
56	SB	至发动机舱线束
57	V	至发动机舱线束
58	W	至发动机舱线束
59	L	至发动机舱线束
62	P	至发动机舱线束
66	GR	至发动机舱线束
67	G	至发动机舱线束
68	BE	至发动机舱线束
69	L	至发动机舱线束
70	P	至发动机舱线束
71	L	至发动机舱线束
72	G	至发动机舱线束
73	Y	至发动机舱线束
74	BR	至发动机舱线束
75	BE	至发动机舱线束
76	G	至发动机舱线束
77	R	至发动机舱线束
78	BE	至发动机舱线束
79	W	至发动机舱线束

80	P	至发动机舱线束
81	Y	至发动机舱线束
83	LG	至发动机舱线束
84	R	至发动机舱线束
85	V	至发动机舱线束
86	SB	至发动机舱线束
87	SB	至发动机舱线束
88	BE	至发动机舱线束
89	SHIELD	至发动机舱线束
90	B	至发动机舱线束
91	R	至发动机舱线束
93	GR	至发动机舱线束
94	L	至发动机舱线束
95	G	至发动机舱线束
96	BR	至发动机舱线束
99	BR	至发动机舱线束

接头编号	M109
接头名称	CVT 选档杆
接头类型	TH16MW-NH
接头颜色	白色



端子号	电线颜色	信号名称 [规格]
1	Y	-
2	Y	-
3	W	-
4	-	-

CVT 换挡锁止系统

接头编号	M112
接头名称	换挡锁止电磁阀
接头类型	TK02FW-2V
接头颜色	白色



端子号	电线颜色	信号名称 [规格]
1	W	-
2	B	-

接头编号	M113
接头名称	P 档开关
接头类型	T02FGY
接头颜色	灰色



端子号	电线颜色	信号名称 [规格]
1	B	-
2	L	-